

# HEMU

Hospital Estadual da Mulher

O Hospital Estadual da Mulher - HEMU - atuante desde 1972 é referência estadual em atendimento de casos de média e alta complexidade nas áreas da saúde da mulher e da criança, com destaque na cirurgia de separação de gêmeos siameses e no tratamento de hemangiomas. Seu atendimento é 100% de usuários do Sistema Único de Saúde (SUS), quer por demanda espontânea ou pelo Sistema de Referência/Contra Referência. Dedicar-se, principalmente, à assistência médico-hospitalar e contribui com o ensino e pesquisa.

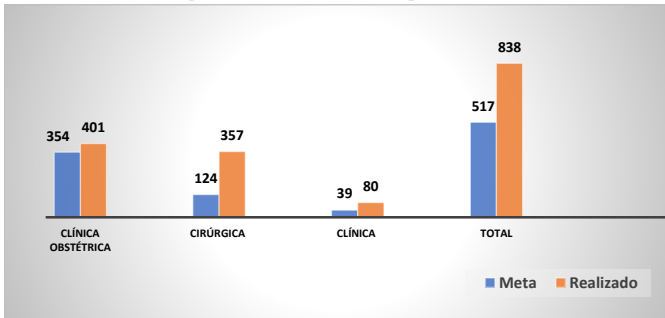
Atualmente, a gestão do HEMU é realizada pelo IGH, por meio do 13º Termo Aditivo ao Contrato de gestão no 131/2012–SES/GO, celebrado com o Estado de Goiás, com vigência até o dia 22 de dezembro de 2022, pelas disposições da Lei Estadual nº 15.503/2005 e suas alterações.

## Estrutura Física

Quadro 01. Capacidade Atual Instalada do HEMU

Internação	Quantidade	
Internação Obstétrica	48	
Internação Cirúrgica	12	
Internação Clínica	03	
UTI Materna	Leitos	04
	Isolamento	01
Pronto Socorro da Mulher- Observação	10	
Pronto Socorro da Mulher- Emergência (sala vermelha)	02	
Isolamento	02	
UTIN	29	
UCIN	Convencional	17
	Canguru	05
Centro Cirúrgico (Salas)	06	
RPA	05	
Consultórios Ambulatoriais	Médicos	06
	Multiprofissional	02

## Saída Hospitalar Por Especialidade



A meta de saídas hospitalares da Hospital Estadual da Mulher, em setembro de 2023 é de 517 saídas e foram realizadas 838 saídas.

## ATENÇÃO AO USUÁRIO



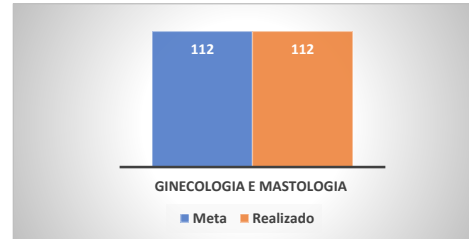
Percentual de manifestações queixosas recebidas no sistema de ouvidoria do SUS foi de 0,24% em setembro de 2023.

## Atendimento de Urgência e Emergência



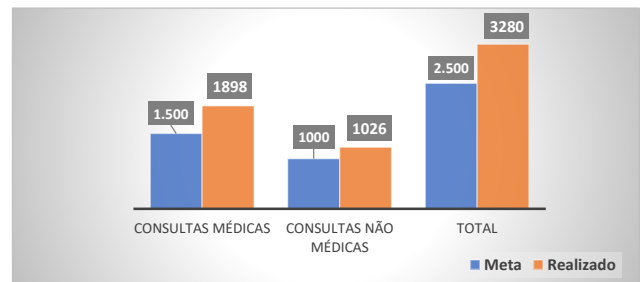
Foram realizados em setembro de 2023 cerca de 1058 atendimentos de urgência e emergência.

## CIRURGIAS ELETIVAS



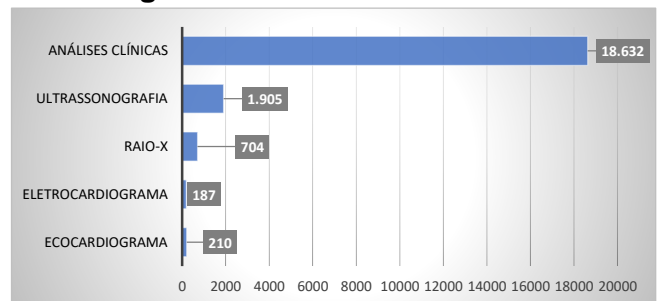
Após foram realizadas 112 cirurgias eletivas ginecológicas no mês de setembro de 2023, atingindo 100% da meta contratualizada.

## ATENDIMENTO AMBULATORIAL



A meta de atendimento Ambulatorial é de 2.500 atendimentos por mês, e a quantidade de atendimentos realizados em setembro foi de 3.280.

## Diagnósticos Realizados Interno



Foram realizados uma média de 21.761 diagnósticos internos no mês de setembro de 2023.

\* O Relatório Gerencial de Produção referente ao mês de setembro, será aprovado pelo Conselho de Administração, no próximo trimestre conforme o Estatuto Social.